

PGP Ultra

Der PGP Ultra setzt neue Maßstäbe in der Getrieberegner-Technologie. Seine leistungsstarken Funktionen sind das Resultat von mehr als drei Jahrzehnten der Entwicklung basierend auf Forschung, Kundenfeedback und Labortests.

HAUPTVORTEILE

- Die patentierte automatische Sektorrücklauffunktion stellt den Rücklauf bei Vandalismus wieder auf das ursprüngliche Sektormuster zurück; einstellbarer Sektor von 50° bis 360°
- Der Entkopplungsmechanismus ist vor Beschädigung geschützt, wenn er gegen die Laufrichtung gedreht wird.
- Teil- und Vollkreis in einem Modell für mehr Flexibilität bei großflächiger Anwendung und gleichzeitig geringem Inventar
- Schlitzstellschraube mit Kopf ermöglicht das Einstellen des Radius mit einem Hunter Einstellschlüssel oder einem Flachsraubendreher
- Flachdüsen ermöglichen schnelles, einfaches Einsetzen
- QuickCheck™-Mechanismus ermöglicht schnelle Sektoreinstellung



BETRIEBSDATEN

- Verfügbare Düsen: 34
- Radius: 4,9 bis 14,0 m
- Durchfluss: 0,07 bis 3,23 m³/h; 1,2 bis 53,8 l/min
- Empfohlener Druckbereich: 1,7 bis 4,5 bar; 170 bis 450 kPa
- Betriebsdruckbereich: 1,4 bis 7,0 bar; 140 bis 700 kPa
- Niederschlagsrate: ca. 10 mm/h
- Düsenaustrittswinkel: Standard = 25°, Flachstrahl = 13°
- Düsensätze: 1,5 bis 8,0 Blau, 2,0 bis 4,5 Grau = Flachstrahl, 0,50 bis 3,0 Schwarz, 6,0 bis 13,0 Grün, MPR-25, MPR-30, MPR-35
- Gewährleistungszeitraum: 5 Jahre

WERKSEITIG INSTALLIERTE OPTIONEN

- Auslaufsperrventil (für bis zu 3 m Höhe)
- Brauchwasserkennung
- Düsen Nr. 1,5-4,0, blau

VOM ANWENDER MONTIERBAR

- Auslaufsperrventil (bis 1 m Höhe), nur PGP-04 (P/N 142300SP)
- HSJ-0 vorgefertigter ¾"-PVC-Drehgelenkanschluss

PGP ULTRA/I-20 DÜSEN - LEISTUNGSDATEN - METRISCH

Düse	Druck		Wurfweite	Durchfluss		Niederschl. mm/Std	
	bar	kPa		m	m³/Std	l/min	■
1,5 • Blau	1,7	170	8,8	0,27	4,5	7	8
	2,0	200	9,1	0,29	4,8	7	8
	2,5	250	9,4	0,32	5,4	7	8
	3,0	300	9,8	0,35	5,9	7	9
	3,5	350	9,8	0,38	6,4	8	9
	4,0	400	9,8	0,41	6,8	9	10
	4,5	450	9,4	0,43	7,2	10	11
2,0 • Blau	1,7	170	10,1	0,32	5,4	6	7
	2,0	200	10,1	0,35	5,8	7	8
	2,5	250	10,1	0,39	6,5	8	9
	3,0	300	10,4	0,43	7,2	8	9
	3,5	350	10,4	0,47	7,8	9	10
	4,0	400	10,4	0,50	8,3	9	11
	4,5	450	10,4	0,53	8,8	10	11
2,5 • Blau	1,7	170	10,1	0,39	6,6	8	9
	2,0	200	10,4	0,43	7,1	8	9
	2,5	250	10,7	0,48	8,0	8	10
	3,0	300	10,7	0,54	8,9	9	11
	3,5	350	10,7	0,58	9,7	10	12
	4,0	400	10,7	0,62	10,4	11	13
	4,5	450	10,7	0,66	11,1	12	13
3,0 • Blau	1,7	170	10,7	0,50	8,4	9	10
	2,0	200	10,7	0,54	9,1	10	11
	2,5	250	11,0	0,61	10,2	10	12
	3,0	300	11,6	0,68	11,4	10	12
	3,5	350	11,9	0,74	12,3	10	12
	4,0	400	11,9	0,79	13,2	11	13
	4,5	450	11,9	0,84	14,0	12	14
4,0 • Blau	1,7	170	11,3	0,68	11,3	11	12
	2,0	200	11,6	0,73	12,2	11	13
	2,5	250	11,9	0,81	13,6	12	13
	3,0	300	12,2	0,90	15,0	12	14
	3,5	350	12,2	0,97	16,2	13	15
	4,0	400	12,5	1,04	17,3	13	15
	4,5	450	12,5	1,10	18,3	14	16
5,0 • Blau	1,7	170	11,3	0,84	14,0	13	15
	2,0	200	11,6	0,91	15,2	14	16
	2,5	250	11,9	1,02	17,1	15	17
	3,0	300	12,8	1,14	19,0	14	16
	3,5	350	12,8	1,24	20,6	15	17
	4,0	400	12,8	1,32	22,1	16	19
	4,5	450	12,8	1,41	23,4	17	20
6,0 • Blau	1,7	170	11,6	1,01	16,8	15	17
	2,0	200	11,9	1,09	18,2	15	18

2,5	250	12,2	1,22	20,4	16	19	
3,0	300	13,1	1,36	22,7	16	18	
3,5	350	13,1	1,47	24,5	17	20	
4,0	400	13,4	1,57	26,2	18	20	
4,5	450	13,4	1,67	27,9	19	21	
8,0 ° Blau	1,7	170	11,3	1,35	22,5	21	25
	2,0	200	11,9	1,46	24,3	21	24
	2,5	250	12,5	1,63	27,2	21	24
	3,0	300	13,4	1,81	30,2	20	23
	3,5	350	13,7	1,95	32,6	21	24
	4,0	400	14,0	2,09	34,8	21	25
	4,5	450	14,0	2,22	36,9	23	26

FETT = Optimale Düsenleistung

Hinweis:

Sämtliche Niederschlagsraten sind für den Betrieb im 180° Sektor kalkuliert. Um die Niederschlagsrate im 360° -Betrieb zu ermitteln, durch 2 dividieren.

PGP ULTRA/I-20 DÜSEN-LEISTUNGSDATEN-METRISCH

Düse	Druck		Wurfweite m	Durchfluss		Niederschl. mm/Std	
	bar	kPa		m ³ /Std	l/min	■	▲
2,0 LA ° Grau	1,7	170	7,3	0,33	5,6	12	14
	2,0	200	7,6	0,36	6,0	12	14
	2,5	250	7,9	0,40	6,7	13	15
	3,0	300	8,2	0,45	7,4	13	15
	3,5	350	8,5	0,48	8,0	13	15
	4,0	400	8,8	0,52	8,6	13	15
	4,5	450	9,1	0,55	9,1	13	15
2,5 LA ° Grau	1,7	170	7,9	0,44	7,3	14	16
	2,0	200	8,2	0,47	7,9	14	16
	2,5	250	8,8	0,53	8,8	14	16
	3,0	300	9,4	0,59	9,8	13	15
	3,5	350	10,1	0,64	10,6	13	15
	4,0	400	10,4	0,68	11,3	13	15
	4,5	450	10,7	0,72	12,0	13	15
3,5 LA ° Grau	1,7	170	8,5	0,58	9,7	16	18
	2,0	200	8,8	0,62	10,3	16	18
	2,5	250	9,1	0,68	11,4	16	19
	3,0	300	10,1	0,75	12,5	15	17
	3,5	350	10,7	0,80	13,3	14	16
	4,0	400	11,0	0,85	14,1	14	16
	4,5	450	11,3	0,89	14,8	14	16
4,5 LA ° Grau	1,7	170	8,2	0,71	11,8	21	24
	2,0	200	8,8	0,76	12,7	19	23
	2,5	250	9,1	0,84	14,1	20	23
	3,0	300	10,1	0,93	15,5	18	21
	3,5	350	10,7	1,00	16,6	18	20
	4,0	400	11,0	1,06	17,6	18	20
	4,5	450	11,3	1,12	18,6	18	20

Hinweis:

Sämtliche Niederschlagsraten sind für den Betrieb im 180° Sektor kalkuliert. Um die Niederschlagsrate im 360°-Betrieb zu ermitteln, durch 2 dividieren.

PGP ULTRA/I-20 DÜSEN-LEISTUNGSDATEN-METRISCH

Düse	Druck		Wurfweite m	Durchfluss		Niederschl. mm/Std	
	bar	kPa		m³/Std	l/min	■	▲
10 • Dunkelgrün	1,7	170	10,7	1,48	24,6	26	30
	2,0	200	11,9	1,60	26,7	23	26
	2,5	250	12,5	1,80	30,0	23	27
	3,0	300	12,8	2,01	33,5	25	28
	3,5	350	13,1	2,18	36,3	25	29
	4,0	400	13,7	2,34	39,0	25	29
	4,5	450	14,0	2,49	41,5	25	29
13 • Dunkelgrün	1,7	170	11,0	1,91	31,9	32	37
	2,0	200	12,2	2,08	34,6	28	32
	2,5	250	12,8	2,34	38,9	29	33
	3,0	300	13,1	2,61	43,4	30	35
	3,5	350	13,4	2,83	47,1	31	36
	4,0	400	13,7	3,03	50,5	32	37
	4,5	450	14,0	3,23	53,8	33	38
6,0 LA • Dunkelgrün	1,7	170	9,1	0,86	14,3	21	24
	2,0	200	9,4	0,94	15,6	21	24
	2,5	250	10,1	1,07	17,8	21	24
	3,0	300	10,7	1,20	20,0	21	24
	3,5	350	11,3	1,31	21,9	21	24
	4,0	400	11,6	1,42	23,6	21	24
	4,5	450	11,9	1,52	25,3	21	25
8,0 LA • Dunkelgrün	1,7	170	10,1	1,17	19,5	23	27
	2,0	200	10,7	1,28	21,3	22	26
	2,5	250	11,3	1,44	24,0	23	26
	3,0	300	11,6	1,61	26,9	24	28
	3,5	350	11,9	1,76	29,3	25	29
	4,0	400	12,5	1,89	31,5	24	28
	4,5	450	12,5	2,01	33,6	26	30

Hinweis:

Sämtliche Niederschlagsraten sind für den Betrieb im 180° Sektor kalkuliert. Um die Niederschlagsrate im 360°-Betrieb zu ermitteln, durch 2 dividieren.





PGP ULTRA / I-20 / PRB KURZRADIUSDÜSEN - LEISTUNGSDATEN

Düse	Druck		Wurfweite	Durchfluss		Niederschl. mm/Std	
	bar	kPa		m	m ³ /Std	l/min	■
.50 SR * Schwarz	1,7	170	4,9	0,07	1,2	6	7
	2,0	200	5,2	0,08	1,3	6	7
	2,5	250	5,2	0,09	1,5	7	8
	3,0	300	5,2	0,10	1,7	8	9
	3,5	350	5,5	0,12	1,9	8	9
	4,0	400	5,5	0,13	2,1	8	10
	4,5	450	5,5	0,14	2,3	9	10
1,0 SR * Schwarz	1,7	170	4,9	0,16	2,7	14	16
	2,0	200	5,2	0,17	2,9	13	15
	2,5	250	5,2	0,19	3,2	14	17
	3,0	300	5,2	0,21	3,6	16	18
	3,5	350	5,5	0,23	3,8	15	18
	4,0	400	5,5	0,25	4,1	16	19
	4,5	450	5,5	0,26	4,3	17	20
2,0 SR * Schwarz	1,7	170	4,9	0,28	4,7	24	27
	2,0	200	5,2	0,31	5,2	23	27
	2,5	250	5,2	0,36	6,0	27	31
	3,0	300	5,2	0,41	6,9	31	35
	3,5	350	5,5	0,45	7,6	30	35
	4,0	400	5,5	0,49	8,2	33	38
	4,5	450	5,5	0,53	8,9	35	41
.75 SR * Schwarz	1,7	170	6,7	0,12	2,0	5	6
	2,0	200	7,0	0,13	2,2	5	6
	2,5	250	7,0	0,15	2,4	6	7
	3,0	300	7,3	0,16	2,7	6	7
	3,5	350	7,6	0,17	2,9	6	7
	4,0	400	7,6	0,19	3,1	6	7
	4,5	450	7,6	0,20	3,3	7	8
1,5 SR * Schwarz	1,7	170	6,7	0,23	3,8	10	12
	2,0	200	7,0	0,25	4,1	10	12
	2,5	250	7,0	0,28	4,6	11	13
	3,0	300	7,3	0,31	5,2	12	13
	3,5	350	7,6	0,34	5,6	12	13
	4,0	400	7,6	0,36	6,0	12	14
	4,5	450	7,6	0,39	6,4	13	15
3,0 SR * Schwarz	1,7	170	6,7	0,53	8,9	24	27
	2,0	200	7,0	0,56	9,3	23	26
	2,5	250	7,0	0,60	10,0	24	28
	3,0	300	7,3	0,64	10,7	24	28
	3,5	350	7,6	0,67	11,2	23	27
	4,0	400	7,6	0,70	11,7	24	28
	4,5	450	7,6	0,73	12,1	25	29





Hinweis:

Sämtliche Niederschlagsraten sind für den Betrieb im 180° Sektor kalkuliert. Um die Niederschlagsrate im 360°-Betrieb zu ermitteln, durch 2 dividieren.





PGP ULTRA/I-20 MPR-25 DÜSEN - LEISTUNGSDATEN

Düse	Druck		Wurfweite m	Durchfluss		Niederschl. mm/Std	
	bar	kPa		m ³ /Std	l/min	■	▲
Rot 90° 	1,7	170	7,0	0,17	3,0	13,7	15,8
	2,4	240	7,3	0,20	3,6	14,9	17,3
	3,1	310	7,6	0,23	3,6	15,6	18,1
	3,8	380	7,6	0,25	4,2	17,4	20,1
	4,5	450	7,6	0,27	4,8	18,9	21,9
Rot 120° 	1,7	170	7,0	0,23	3,6	13,9	16,0
	2,4	240	7,3	0,27	4,8	15,4	17,8
	3,1	310	7,6	0,31	5,4	16,2	18,7
	3,8	380	7,6	0,35	6,0	18,0	20,7
	4,5	450	7,6	0,38	6,6	19,6	22,6
Rot 180° 	1,7	170	7,0	0,33	5,4	13,3	15,4
	2,4	240	7,3	0,39	6,6	14,7	17,0
	3,1	310	7,6	0,45	7,2	15,5	17,9
	3,8	380	7,6	0,50	8,4	17,3	20,0
	4,5	450	7,6	0,55	9,0	18,9	21,8
Rot 360° 	1,7	170	7,0	0,63	10,8	12,8	14,8
	2,4	240	7,3	0,76	12,6	14,2	16,4
	3,1	310	7,6	0,87	14,4	14,9	17,3
	3,8	380	7,6	0,97	16,2	16,6	19,2
	4,5	450	7,6	1,05	17,4	18,1	20,9

PGP ULTRA/I-20 MPR-30 DÜSEN - LEISTUNGSDATEN

Düse	Druck		Wurfweite m	Durchfluss		Niederschl. mm/Std	
	bar	kPa		m³/Std	l/min	■	▲
Hellgrün 90° 	1,7	170	8,8	0,23	3,6	12,0	13,8
	2,4	240	9,1	0,28	4,8	13,4	15,4
	3,1	310	9,1	0,32	5,4	15,2	17,6
	3,8	380	9,1	0,35	6,0	17,0	19,6
	4,5	450	9,1	0,38	6,6	18,4	21,2
Hellgrün 120° 	1,7	170	8,8	0,30	4,8	11,7	13,5
	2,4	240	9,1	0,37	6,0	13,2	15,2
	3,1	310	9,1	0,42	7,2	15,1	17,4
	3,8	380	9,1	0,47	7,8	16,8	19,4
	4,5	450	9,1	0,51	8,4	18,3	21,1
Hellgrün 180° 	1,7	170	8,8	0,49	8,4	12,5	14,4
	2,4	240	9,1	0,59	9,6	14,1	16,2
	3,1	310	9,1	0,67	11,4	16,1	18,6
	3,8	380	9,1	0,75	12,6	17,9	20,7
	4,5	450	9,1	0,82	13,8	19,6	22,6
Hellgrün 360° 	1,7	170	8,8	0,96	16,2	12,3	14,2
	2,4	240	9,1	1,15	19,2	13,8	15,9
	3,1	310	9,1	1,31	21,6	15,7	18,1
	3,8	380	9,1	1,45	24,0	17,4	20,0
	4,5	450	9,1	1,57	26,4	18,8	21,7

PGP ULTRA/I-20 MPR-35 DÜSEN - LEISTUNGSDATEN

Düse	Druck		Wurfweite	Durchfluss		Niederschl. mm/Std	
	bar	kPa		m	m³/Std	l/min	■
Beige 90° 	1,7	170	9,8	0,32	5,4	13,4	15,4
	2,4	240	10,4	0,38	6,6	14,1	16,3
	3,1	310	10,7	0,44	7,2	15,3	17,7
	3,8	380	10,7	0,48	7,8	17,0	19,6
	4,5	450	10,7	0,52	9,0	18,4	21,3
Beige 120° 	1,7	170	9,8	0,40	6,6	12,7	14,6
	2,4	240	10,4	0,49	8,4	13,6	15,8
	3,1	310	10,7	0,56	9,6	14,7	17,0
	3,8	380	10,7	0,62	10,2	16,4	18,9
	4,5	450	10,7	0,68	11,4	17,9	20,7
Beige 180° 	1,7	170	9,8	0,62	10,2	13,1	15,2
	2,4	240	10,4	0,76	12,6	14,1	16,3
	3,1	310	10,7	0,87	14,4	15,2	17,6
	3,8	380	10,7	0,96	16,2	16,9	19,5
	4,5	450	10,7	1,05	17,4	18,4	21,3
Beige 360° 	1,7	170	9,8	1,22	20,4	12,8	14,8
	2,4	240	10,4	1,50	25,2	14,0	16,2
	3,1	310	10,7	1,72	28,8	15,1	17,5
	3,8	380	10,7	1,91	31,8	16,8	19,4
	4,5	450	10,7	2,09	34,8	18,3	21,2

Copyright © 2025 Hunter Industries Inc. Hunter, the Hunter logo, and other marks are trademarks of Hunter Industries Inc., registered in the U.S. and certain other countries.

<https://www.hunterirrigation.com/de/irrigation-product/getrieberegner/pgp-ultra-111825>