

G-85-B

Die perfekte Kombination aus Kraft und Leistung

HAUPTVORTEILE

- Vollkreis/einstellbarer Teilkreis (60° bis 360°)
- QuickCheck™ Sektormechanismus
- QuickSet-360 Einstellmechanismus
- Exklusive PressurePort™ Düsentechologie
- Gegenüberliegende Kontur-Düsen möglich
- Edelstahllaufsteiger mit Ratschenmechanismus
- Wassergeschmiertes Getriebe
- Rückhaltehöhe bis zu 2 m Höhenunterschied
- Farbcodierte Düsen mit dualem Austrittswinkel: 12 Düsen mit Standard-Austrittswinkel (22,5°) und 9 Düsen mit flachem Austrittswinkel (15°)

MODELL

- Echter Vollkreis und einstellbarer Teilkreis (60° bis 360°)

VARIANTEN

B = Blockregner mit Rückschlagventil bis zu 2 m Höhenunterschied

DÜSENBEREICH

- Nr. 10 bis Nr. 53

DÜSENAUSWAHL

- 12 Düsen mit Standard-Austrittswinkel (22,5°)
- 9 Düsen mit flachem Austrittswinkel (15°)

BETRIEBSDATEN

- Abgaberate: 1,86 bis 13,06 m³/h; 31,0 bis 217,7 l/min
- Wurfweite: 13,1 bis 27,7 m
- Druckbereich: 3,4 bis 6,9 bar; 340 bis 690 kPa
- Druck max.: 10 bar; 1.000 kPa





























G-85B

Gesamthöhe	24,5 cm
Aufsteigerhöhe	9,5 cm
Flanschdurchmesser	13,7 cm
Regneranschluss	1-1/4" Einlass Acme









TTS-885-/G885-/G85B-DÜSEN LEISTUNGSDATEN* - METRISCH

Düse			Druck		Wurfweite	Durchfluss		Niederschlagsrate mm/h	
			bar	kPa	m	m³/h	l/min	■	▲
Orange  803603	10 ° Hellgrün	Dunkel- grün  315312	3,4	344	11,3	2,02	33,7	15,9	18,4
			4,1	413	11,9	2,23	37,1	15,8	18,2
			4,5	450	12,5	2,32	38,6	14,8	17,1
			-	-	-	-	-	-	-
			-	-	-	-	-	-	-
Orange  803603	13 ° Hellblau	Weiß  315314	3,4	344	14,3	2,59	43,2	12,6	14,6
			4,1	413	14,6	2,79	46,6	13,1	15,1
			4,5	450	14,9	2,93	48,8	13,1	15,2
			-	-	-	-	-	-	-
			-	-	-	-	-	-	-
Orange  803603	15 ° Weiß	Weiß  315314	3,4	344	15,9	2,93	48,8	11,7	13,5
			4,1	413	15,9	3,29	54,9	13,1	15,1
			4,5	450	16,2	3,38	56,4	13,0	15,0
			4,8	482	16,2	3,52	58,7	13,5	15,6
			5,5	551	16,5	3,75	62,5	13,8	16,0
Orange  803603	18 ° orange	Hellgrün  315313	3,4	344	17,4	3,77	62,8	12,5	14,4
			4,1	413	17,7	4,04	67,4	12,9	14,9
			4,5	450	18,0	4,23	70,4	13,1	15,1
			4,8	482	18,3	4,41	73,4	13,2	15,2
			5,5	551	18,6	4,66	77,6	13,5	15,6
Orange  803603	20 ° Hellbraun	Hellgrün  315313	3,4	344	18,0	4,07	67,8	12,6	14,5
			4,1	413	18,6	4,43	73,8	12,8	14,8
			4,5	450	18,9	4,50	75,0	12,6	14,5
			4,8	482	19,2	4,68	78,0	12,7	14,7
			5,5	551	19,5	5,02	83,7	13,2	15,2
Orange  803603	23 ° Grün	Hellgrün  315313	3,4	344	19,8	4,59	76,5	11,7	13,5
			4,1	413	20,1	5,02	83,7	12,4	14,3
			4,5	450	20,4	5,43	90,5	13,0	15,0
			4,8	482	20,4	5,50	91,6	13,2	15,2
			5,5	551	21,0	5,88	98,0	13,3	15,4
Rot  803602	25 ° Blau	Grün  315310	4,5	450	21,6	6,43	107,1	13,7	15,8
			4,8	482	21,9	6,66	110,9	13,8	16,0
			5,5	551	22,3	7,16	119,2	14,5	16,7
			6,2	620	22,6	7,59	126,4	14,9	17,2
			6,9	689	22,9	8,04	134,0	15,4	17,8
Rot  803602	33 ° Grau	Grün  315310	4,5	450	21,9	6,95	115,8	14,4	16,7
			4,8	482	22,3	7,18	119,6	14,5	16,7
			5,5	551	22,9	7,70	128,3	14,7	17,0
			6,2	620	23,5	8,13	135,5	14,8	17,0
			6,9	689	24,1	8,61	143,5	14,8	17,1
Rot  803602	38 ° Rot	Grün  315310	4,5	450	23,2	7,93	132,1	14,8	17,1
			4,8	482	23,8	8,22	137,0	14,5	16,8
			5,5	551	24,4	8,88	148,0	14,9	17,2
			6,2	620	25,0	9,36	156,0	15,0	17,3

6,9	689	25,6	9,88	164,7	15,1	17,4			
Rot  803602	43 • Dunkel- braun	Grün  315310	-	-	-	-	-	-	-
			4,8	482	24,7	9,36	156,0	15,4	17,7
			5,5	551	25,3	9,88	164,7	15,4	17,8
			6,2	620	26,2	10,49	174,9	15,3	17,6
Dunkel- rot  803601	48 • Dunkel- grün	Dunkel- grün  315312	-	-	-	-	-	-	-
			4,8	482	25,3	10,52	175,3	16,4	19,0
			5,5	551	25,9	10,99	183,2	16,4	18,9
			6,2	620	27,1	11,74	195,7	16,0	18,4
Dunkel- rot  803601	53 • Dunkel- blau	Dunkel- grün  315312	-	-	-	-	-	-	-
			4,8	482	26,5	11,52	191,9	16,4	18,9
			5,5	551	27,1	12,06	201,0	16,4	18,9
			6,2	620	28,0	12,81	213,5	16,3	18,8
			6,9	689	28,7	13,54	225,6	16,5	19,0

Hinweis: Düsen-Blindstopfen (P/N 315300) in der Rückseite des Düsengehäuses installiert.

Düsen 10 bis 20 und Flachstrahl-Düsen ab Sommer 2013 erhältlich.

P/N	Lichtfarbe	Profil	4,5 Bar		5,5 Bar	
			Meter	L/M	Meter	L/M
803604	Pfirsichfarben		7,6	12,9	8,2	14,8
803603	orange		8,5	14,4	8,8	15,9
803602	Rot		9,4	15,9	10,1	17,0
803601	Dunkelrot		10,4	17,4	11,0	18,5
315314	Weiß		11,3	10,6	11,6	11,0
315313	Hellgrün		12,8	16,3	13,4	17,8
315310	Grün		14,0	19,7	14,6	21,6
315312	Dunkel- grün		14,9	29,9	15,5	33,3

GEGÜBERLIEGENDE KONTUR-DÜSEN



Copyright © 2025 Hunter Industries Inc. Hunter, the Hunter logo, and other marks are trademarks of Hunter Industries Inc., registered in the U.S. and certain other countries.

<https://www.hunterirrigation.com/de/irrigation-product/golf-rotors/g-85-b-111825>