

Streifensprühdüsen

Streifensprühdüsen mit festem Sektor zur präzisen Bewässerung kleiner Rasen- und Pflanzflächen.

HAUPTVORTEILE




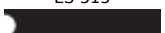

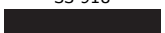
- Konstruiert für die präzise Bewässerung von schmalen Streifenflächen
- Erhältlich in einer Reihe von Modellen für unterschiedliche rechteckige Flächen
- Für den Einsatz unter extremen Bedingungen

BETRIEBSDATEN

- Empfohlener Betriebsdruck: 2,1 bar; 210 kPa
- Mit Pro-Spray PRS30-Versenkdüsengehäuse zur Druckregulierung auf 2,1 bar; 210 kPa kombinieren
- Gewährleistungszeitraum: 2 Jahre



LEISTUNGSDATEN STREIFENSPRÜHDÜSEN

Teilkreis	Druck		Breite x Länge	Durchfluss	
	bar	kPa		m³/h	l/min
• Düse Blau					
LCS-515  Linker Eckstreifen	1.0	100	1,2 x 4,2	0.10	1.7
	1.5	150	1,2 x 4,3	0.13	2.1
	2.0	200	1,5 x 4,5	0.15	2.4
	2.1	210	1,5 x 4,5	0.15	2.5
	2.5	250	1,5 x 4,5	0.16	2.7
RCS-515  Rechter Eckstreifen	1.0	100	1,2 x 4,2	0.10	1.7
	1.5	150	1,2 x 4,3	0.13	2.1
	2.0	200	1,5 x 4,5	0.15	2.4
	2.1	210	1,5 x 4,5	0.15	2.5
	2.5	250	1,5 x 4,5	0.16	2.7
SS-530  Streifendüsen	1.0	100	1,2 x 8,5	0.21	3.5
	1.5	150	1,5 x 9,0	0.25	4.2
	2.0	200	1,5 x 9,0	0.29	4.9
	2.1	210	1,5 x 9,0	0.30	5.0
	2.5	250	1,5 x 9,0	0.33	5.5
ES-515  Endstreifen	1.0	100	1,1 x 4,2	0.10	1.7
	1.5	150	1,2 x 4,3	0.13	2.1
	2.0	200	1,5 x 4,5	0.15	2.4
	2.1	210	1,5 x 4,5	0.15	2.5
	2.5	250	1,5 x 4,5	0.16	2.7
CS-530  Mittelstreifen	1.0	100	1,2 x 8,5	0.21	3.5
	1.5	150	1,5 x 9,0	0.25	4.2
	2.0	200	1,5 x 9,0	0.29	4.9
	2.1	210	1,5 x 9,0	0.30	5.0
	2.5	250	1,5 x 9,0	0.33	5.5
SS-918  Streifendüsen	1.0	100	2,4 x 5,2	0.27	4.5
	1.5	150	2,7 x 5,5	0.33	5.5
	2.0	200	2,7 x 5,5	0.38	6.4
	2.1	210	2,7 x 5,5	0.39	6.5
	2.5	250	2,7 x 5,5	0.43	7.1

Fett = Empfohlener Druck

Copyright © 2025 Hunter Industries Inc. Hunter, the Hunter logo, and other marks are trademarks of Hunter Industries Inc., registered in the U.S. and certain other countries.

<https://www.hunterirrigation.com/de/irrigation-product/duesen/streifenspruehduesen>
111825